

Paro Registrado.

Noviembre 2021

FICHA TERRITORIAL: Comarca Cinco Villas

Unidad: nº personas

Fuente: Instituto Aragonés de Empleo

Por grupo de edad y sexo

	Total	Hombres	Mujeres
16-19	19	8	11
20-24	72	34	38
25-29	115	46	69
30-34	111	51	60
35-39	124	42	82
40-44	128	43	85
45-49	132	44	88
50-54	139	50	89
55-59	177	61	116
60-64	218	76	142
Total	1.235	455	780

Por sector de actividad económica y sexo

CNAE-2009	Total	Hombres	Mujeres
Agricultura, ganadería y pesca	174	106	68
Industria y energía	231	86	145
Construcción	70	59	11
Servicios	667	185	482
Sin empleo anterior	93	19	74
Total	1.235	455	780

Por sección de actividad económica y sexo

CNAE-2009	Total	Hombres	Mujeres
Agricultura, ganadería, silvicultura y pesca	174	106	68
Industria manufacturera	221	78	143
Suministro de agua, actividades de saneamiento, gestión de residuos y descontaminación	10	8	2
Construcción	70	59	11
Comercio al por mayor y al por menor; reparación de vehículos de motor y motocicletas	131	31	100
Transporte y almacenamiento	28	18	10
Hostelería	86	12	74
Información y comunicaciones	2	1	1
Actividades financieras y de seguros	7	4	3
Actividades inmobiliarias	4	1	3
Actividades profesionales, científicas y técnicas	36	10	26
Actividades administrativas y servicios auxiliares	150	48	102
Administración Pública y defensa; Seguridad Social obligatoria	90	43	47
Educación	20	5	15
Actividades sanitarias y de servicios sociales	65	3	62
Actividades artísticas, recreativas y de entretenimiento	11	4	7
Otros servicios	22	5	17
Actividades de los hogares como empleadores de personal doméstico; actividades de los hogares como productores de bienes y servicios para uso propio	15	0	15
Sin clasificar	93	19	74
Total	1.235	455	780

La actividad económica indica aquélla en la que el parado realizó su último trabajo, según la Clasificación Nacional de Actividades Económicas de 2009 (CNAE-2009)

Paro Registrado.

Noviembre 2021

FICHA TERRITORIAL: **Comarca Cinco Villas**

Unidad: nº personas

Fuente: Instituto Aragonés de Empleo

Por nivel de formación y sexo

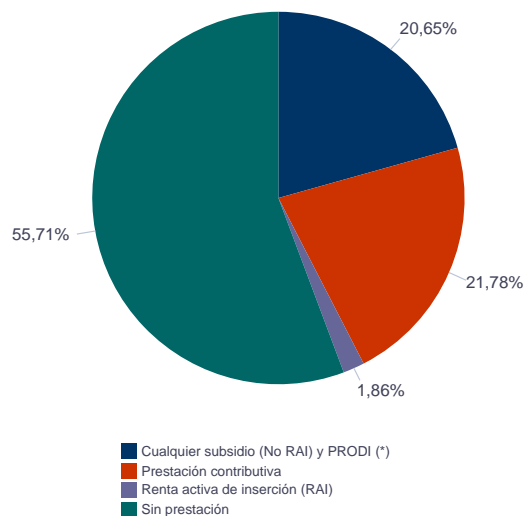
		Total	Hombres	Mujeres
Educación primaria	Educación Primaria o inferior	385	155	230
		385	155	230
Primera etapa de educación secundaria	Primera etapa de educación secundaria	596	227	369
		596	227	369
Segunda etapa de educación secundaria	Bachillerato	42	16	26
	Enseñanza media de formación profesional	108	30	78
		150	46	104
Enseñanza superior	Enseñanza superior de formación profesional	46	7	39
	Enseñanza superior universitaria	58	20	38
		104	27	77
Total		1.235	455	780

NOTA: La tabla de nivel de formación se basa en la Clasificación Nacional de Educación 2000 (INE). Se ha seleccionado el nivel educativo más alto adquirido por el demandante parado.

Por tipo de prestación y sexo

	Total	Hombres	Mujeres
Sin prestación	688	210	478
Prestación contributiva	269	149	120
Cualquier subsidio (No RAI) y PRODI (*)	255	87	168
Renta activa de inserción (RAI)	23	9	14
Total	1.235	455	780

(*) PRODI= Programa temporal de protección por desempleo e inserción, RAI = Renta activa de inserción.



Paro Registrado.

Noviembre 2021

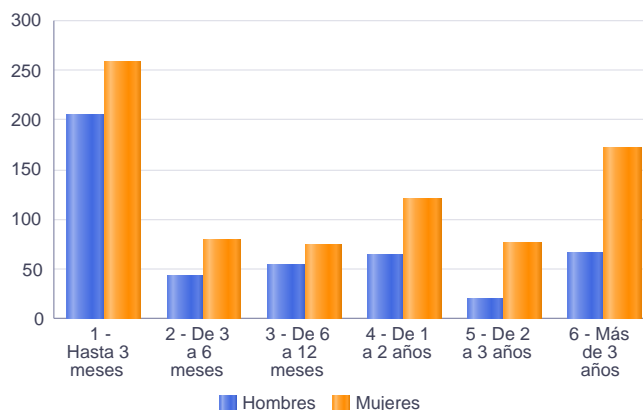
FICHA TERRITORIAL: **Comarca Cinco Villas**

Unidad: nº personas

Fuente: Instituto Aragonés de Empleo

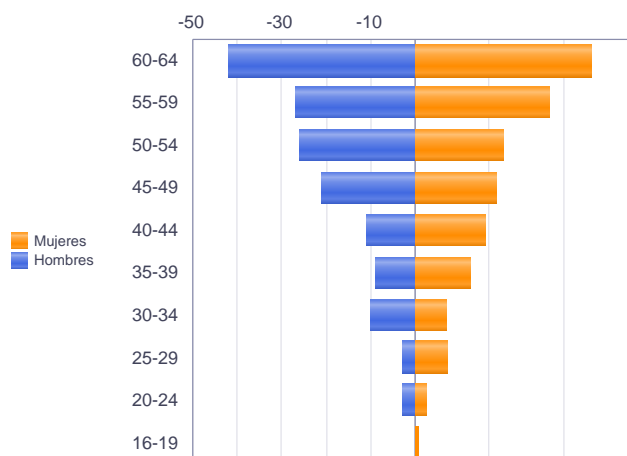
Por tiempo en situación laboral como desempleado y sexo

		Total	Hombres	Mujeres
Corta Duración	Hasta 3 meses	461	204	257
	De 3 a 6 meses	123	44	79
	De 6 a 12 meses	129	55	74
		713	303	410
Larga Duración	De 1 a 2 años	185	64	121
	De 2 a 3 años	98	21	77
	Más de 3 años	239	67	172
		522	152	370
Total		1.235	455	780



Parados de larga duración* por grupo de edad y sexo

	Total	Hombres	Mujeres
16-19	2	0	2
20-24	9	3	6
25-29	21	3	18
30-34	27	10	17
35-39	39	9	30
40-44	49	11	38
45-49	65	21	44
50-54	74	26	48
55-59	99	27	72
60-64	137	42	95
Total	522	152	370



Piramide por valores Absolutos

* Más de 12 meses como desempleado

Paro Registrado.

Noviembre 2021

FICHA TERRITORIAL: **Comarca Cinco Villas**

Unidad: nº personas

Fuente: Instituto Aragonés de Empleo

Por sector de actividad económica, nacionalidad y sexo

	Españoles			Extranjeros comunitarios (UE-27)			Extranjeros no comunitarios		
	Total	Hombres	Mujeres	Total	Hombres	Mujeres	Total	Hombres	Mujeres
Agricultura, ganadería y pesca	103	65	38	48	24	24	23	17	6
Construcción	50	42	8	15	13	2	5	4	1
Industria y energía	177	66	111	38	14	24	16	6	10
Servicios	564	154	410	79	20	59	24	11	13
Sin empleo anterior	54	17	37	10	1	9	29	1	28
Total	948	344	604	190	72	118	97	39	58

Ranking de ocupaciones más solicitadas por los demandantes parados, por sexo

Cod. Ocupación	Ocupación	Total	Hombres	Mujeres
97001104	Peones de la industria manufacturera, en general	494	166	328
92101050	Personal de limpieza o limpiadores en general	437	33	404
52201079	Dependientes de comercio, en general	335	18	317
97001056	Peones de la industria de la alimentación, bebidas y tabaco	280	84	196
61201039	Trabajadores de conservación de parques urbanos, jardines históricos y botánicos	180	104	76
95111016	Peones agrícolas, en general	151	96	55
62031026	Trabajadores de ganado porcino en intensivo	148	101	47
51201049	Camareros, en general	130	26	104
93101024	Pinches de cocina	126	11	115
96021013	Peones de la construcción de edificios	125	124	1
43091029	Empleados administrativos, en general	110	15	95
95121019	Peones de horticultura, jardinería	96	60	36
55001018	Cajeros de comercio	95	1	94
98111024	Mozos de carga y descarga, almacén y/o mercado de abastos	91	72	19
98201011	Reponedores de hipermercado	82	14	68
91001018	Empleados de hogar	76	0	76
57101013	Asistentes domiciliarios	74	1	73
84121035	Conductores de furgonetas, hasta 3,5 t.	73	64	9
83331015	Conductores-operadores de carretillas elevadoras, en general	69	60	9
82091116	Montadores en líneas de ensamblaje de automoción	66	26	40

NOTA: Cada demandante puede solicitar hasta 6 ocupaciones.